

## COMPACT 2500 man.

<b>ARNOLD &amp; RICHTER CINE TECHNIK</b>	<i>GMBH &amp; CO BETRIEBS KG, TÜRKENSTRASSE, D-80799 MÜNCHEN TELEFON: (089) 3809-1577 FAX: (089) 3809-1245</i>
<b>ARRI LIGHTING SOLUTIONS GMBH</b>	<i>AGASTR. 24, D-12489 BERLIN TELEFON: (030) 678-233-0 FAX: (030) 678-233-99</i>
<b>ARRI (GB) LIMITED</b>	<i>2 HIGHBRIDGE, OXFORD ROAD, UXBRIDGE, MIDDLESEX UB8 1LX TELEPHONE: (0) 1895-457-000 FAX: (0) 1895-457-001</i>
<b>ARRI INC. NEW YORK OFFICE</b>	<i>617 ROUTE 303, BLAUVELT, NY 10913-1109 TELEPHONE: (845) 353-1400 FAX: (845) 425-1250</i>
<b>ARRI INC. BURBANK OFFICE</b>	<i>600 NORTH VICTORY BLVD., BURBANK, CA 91502-1639 TELEPHONE: (818) 841-7070 FAX: (818) 848-4028</i>
<b>ARRI CANADA LTD.</b>	<i>415 HORNER AVENUE, UNIT 11 ETOBICOKE, ONTARIO M8W 4W3 TELEPHONE: (416) 255-3335 FAX: (416) 255-3399</i>
<b>ARRI ITALIA S.R.L.</b>	<i>VIALE EDISON, 318 - 20099 SESTO SAN GIOVANNI (MI) TELEPHONE: (02) 2622 7175 FAX: (02) 242 1692</i>



06 - 2005

**NOTE: WHEN ORDERING QUOTE PART NUMBER** **BEMERKUNG: BEI BESTELLUNG IDENT.-NR. ANGEBEN**



**L4.83040.E**  
Housing compl.  
Gehäuse kpl.



**L4.83041.E**  
Rear casting  
Rückteil



**L4.83158.E**  
Front casting  
Frontteil



**L4.83149.E**  
Side extrusion compl. right "type-plate-side" / Rippenblech kpl. rechts "Typenschildseite"



**L4.83150.E**  
Side extrusion compl. left "door-catch-side" / Rippenblech kpl. links "Verschlußseite"



**L4.83159.E**  
Internal side baffle right  
Mantelstromblech rechts



**L4.83160.E**  
Internal side baffle left  
Mantelstromblech links



**L4.83038.E**  
Top cover  
Abdeckung oben



**L4.83053.E**  
Extrusions, top  
Rippenbleche oben



**L4.79747.E**  
Door catch set  
Schnapphaken-Set



**L4.83157.E**  
Lens door  
Linsenfassung



**L4.83011.E**  
Wire guard complete  
Schutzgitter komplett



**L4.83014.E**  
Accessory bracket man.  
Halteklaua man.



**L4.82911.E**  
Comfort-top-latch  
Komfort-Torsicherung



**L4.83156.E**  
Fresnel lens  
Stufenlinse



**L4.77390.E**  
Stirrup man.  
Haltebügel man.



**L4.73746.E**  
Stirrup mounting set man.  
Bügelbefestigungs-Set man.



**L4.83153.E**  
Friction disc  
Frictionsscheibe



**L4.73676.E**  
Base casting, front  
Wannensternteil, vorne



**L4.73677.E**  
Base casting, rear  
Wannensternteil, hinten



**L4.73678.E**  
Side panel left or right  
Seitenblech links oder rechts




**L4.73690.E** Internal side  
baffle right to ser. no. 914/94  
Mantelstromblech rechts  
bis Ser. Nr. 914/94



**L4.73768.E** Internal side  
baffle right from ser. no. 915/94  
Mantelstromblech rechts  
ab Ser. Nr. 915/94



**L4.73695.E**  
Internal side baffle left  
Mantelstromblech links



**L4.73680.E**  
Bottom panel  
Bodenblech



**L4.73685.E**  
Intermediate panel  
Zwischenblech



**L4.73682.E**  
Cover  
Abdeckblech



**L4.83017.E**  
Focus spindle man.  
Fokusspindel man.



**L4.80122.E**  
10 pcs. guid roll / focus  
10 St. Führungsrollen / Fokus



**L4.83012.E**  
Guide rail  
Leitspindel



**L4.81380.E**  
Focus knob  
Fokusknopf




**L4.73715.E**  
Lampholder + lamp carriage  
Lampenfassung +  
Fokusschlitten



**L4.73540.E**  
Lamp lock shaft  
Hebel geschweißt



**L4.73533.E**  
Lampholder complete  
Lampenfassung komplett



**L4.80115.E**  
Set of 10 pcs. lampholder  
contacts Set aus 10  
Lampenklemmstücken



**L4.73700.E**  
Safety switch activator  
Drahtauslöser



**L4.75616.E**  
Veam connector (Male)  
Veam Stecker (Stiftkontakt)



**L4.75617.E**  
Veam connector (Female)  
Veam Stecker  
(Buchsenkontakt)



**L4.72826.E**  
On/Off switch  
Wippschalter



**L4.73645.E**  
Ignitor  
Zündgerät



**L4.73455.E** Compensating  
resistance for electronic hour counter  
Vorwiderstand kpl. für elektr.  
Betriebsstundenzähler



**L4.73448.E** Hour counter elec.  
50/60 Hz to ser. no. 914/94  
Betriebsstundenzähler elektro-  
nisch 50/60 Hz bis Ser. Nr. 914/94



**L4.77678.E** Hour counter  
from ser. no. 915/94  
Betriebsstundenzähler  
ab Ser. Nr. 915/94



**L4.75789.E**  
Spark gap  
Funkenstrecke



**L4.73417.E**  
Safety switch complete  
Endschalter komplett



**L4.72587.E**  
4 pcs. safety switch  
4 St. Sicherheitsschalter



**L4.73660.E**  
Connecting wire  
Verbindungsleitungen



**L4.73640.E**  
H.T. cables complete  
Lampenkabel komplett



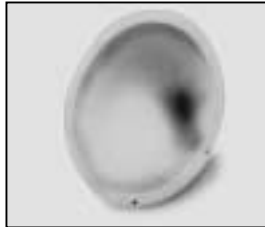
**L4.73538.E**  
Mains cable (Veam)  
Scheinwerferkabel (Veam)




**L4.73539.E**  
Mains cable (Schaltbau) ARRI-  
norm without coupling ring  
Scheinwerferkabel (Schaltbau)  
ARRI-Norm ohne Überwurfmutter



**L4.75814.E**  
Mains cable  
(Schaltbau) German TV-norm  
with coupling ring  
Scheinwerferkabel  
(Schaltbau) Deutsche  
Fernseh-Norm mit Überwurf-  
mutter



**L4.83006.E**  
Reflector  
Reflektor



**L4.80413.E**  
25 pcs. ceramicholder-reflector  
25 St. Keramikhalter-Reflektor



**L4.73549.E**  
to ser. no. 2850  
Screw-type conduit fitting  
bis Ser. Nr. 2850  
Kabelverschraubung



**L4.73627.E**  
from ser. no. 2851  
Screw-type conduit fitting  
ab Ser. Nr. 2851  
Kabelverschraubung



**L4.73684.E**  
Base skid  
Kufe



**L4.75621.E**  
Schaltbau connector (female)  
with coupling ring  
Schaltbau Stecker  
(Buchsenkontakt) mit Überwurf-  
mutter



**L4.75622.E**  
Schaltbau connector (male) with  
coupling ring  
Schaltbau Stecker (Stiftkontakt)  
mit Überwurfmutter



**L4.75623.E**  
Schaltbau connector (female)  
without coupling ring  
Schaltbau Stecker  
(Buchsenkontakt) ohne Über-  
wurfmutter



**L4.75624.E**  
Schaltbau connector (male)  
without coupling ring  
Schaltbau Stecker (Stiftkontakt)  
ohne Überwurfmutter



**L4.70183.E**  
Paint black similar RAL 9011  
Lack schwarz ähnlich RAL  
9011



**L4.70186.E**  
Paint thinner  
Farb-Verdünnung



**L4.70194.E**  
Paint blue similar RAL 5015  
Lack blau ähnlich RAL 5015